

21.05.2020r. Czwartek

Grupa I Biedroneczki

Przygotowała: Honorata Malinowska

Temat dnia: Rodzina

1. *Układanie puzzli przedstawiających rodzinę.*

Przybory: Puzzle lub obrazki pocięte na 3–4 części oraz w całości na wzór przedstawiające rodzinę.

Rodzic pokazuje dzieciom obrazek, którym powinni się kierować przy układaniu puzzli. Po ułożeniu, dzieci jeśli chcą, mogą się wypowiedzieć na temat obrazka.



2. *Kończenie zdań – wypowiedzi dzieci na temat rodziny.*

Rodzic prosi, aby dzieci dokończyły zdania (przykłady):

- Lubię moją rodzinę, bo...
- Z moją rodziną najbardziej lubię...
- Moja rodzina to...

3. *Słuchanie wiersza B. Szelągowskiej Jesteśmy razem!*

Zakwitły maki w ogrodzie.

Mamie je podaruję.

A siostra zrobi laurkę

– sama ją namaluje.

Ja tacie umyję samochód

i zrobię to razem z bratem.

Sam raczej bym nie dał rady -

obydwaj kochamy tatę!

Każdy zna takie słowo,

ważne dla córki, dla syna.

Oznacza miłość, wspólnotę...

Jakie to słowo? RODZINA!

4. *Rozmowa na podstawie wiersza.*





- Co dziecko podaruje mamie?
- Co dzieci zrobią dla taty?
- Co to jest rodzina?
- Co można zrobić miłego dla swojej rodziny (samemu, z rodzeństwem)?

5. *Karta Pracy:*

Dzieci:


- oglądają obrazki i mówią, co robią tata i mama Olka i Ady,
- nakleją obok obrazków zdjęcia przedmiotów potrzebnych do wykonania danej czynności, (naklejki podpisane - karta nr.17)
- nazywają przedmioty przedstawione na zdjęciach i określają, do czego są potrzebne.

Obejrzyj obrazki. Powiedz, co robią tata i mama Olka i Ady. Odszukaj wśród naklejek zdjęcia przedmiotów potrzebnych do wykonywania tych czynności. Naklej je obok odpowiednich obrazków.



Nazwij przedmioty przedstawione na zdjęciach. Powiedz, do czego są one potrzebne.

karta 14



karta 17



Naklejki dodatkowe

